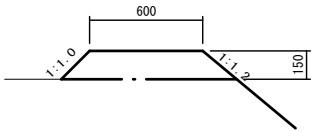
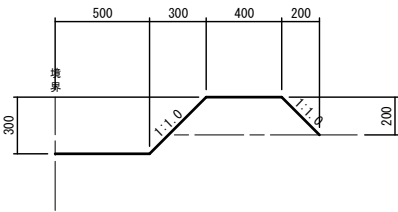


構 造 図

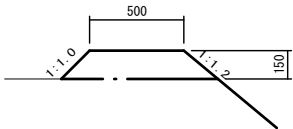
畦畔築立(A箇所上側)
S=1:20



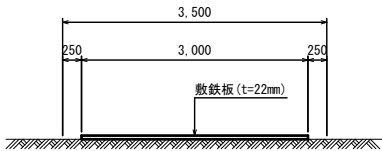
畦畔築立(A箇所下側)
S=1:20



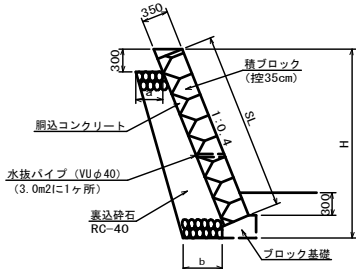
畦畔築立(B箇所)
S=1:20



仮設道路(敷鉄板) S=1:50



ブロック積擁壁
S=1:50

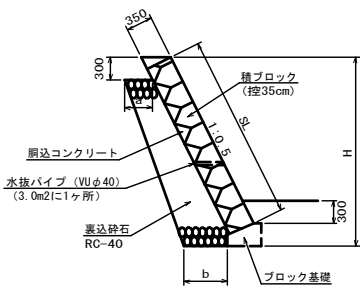


A箇所

裏込砕石数量、寸法表

測 点	裏込砕石	a	b
SECT0.0	0.48	0.35	0.41
SECT8.5	0.48	0.35	0.41
SECT13.5	0.48	0.35	0.41

ブロック積擁壁
S=1:50

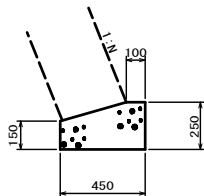


B箇所

裏込砕石数量、寸法表

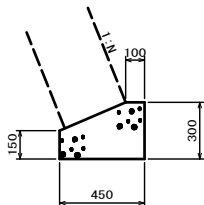
測 点	裏込砕石	a	b
SECT0.0	0.65	0.37	0.47
SECT2.0	0.65	0.37	0.47
SECT4.0	0.65	0.37	0.47

ブロック基礎
S=1:20



10m当り			
名 称	単位	数	量
基礎修正	m ²	4.50	
コンクリート	m ³	0.95	
型 枠	m ²	4.00	

ブロック基礎
S=1:20



10m当り			
名 称	単位	数	量
基礎修正	m ²	4.50	
コンクリート	m ³	1.09	
型 枠	m ²	4.50	